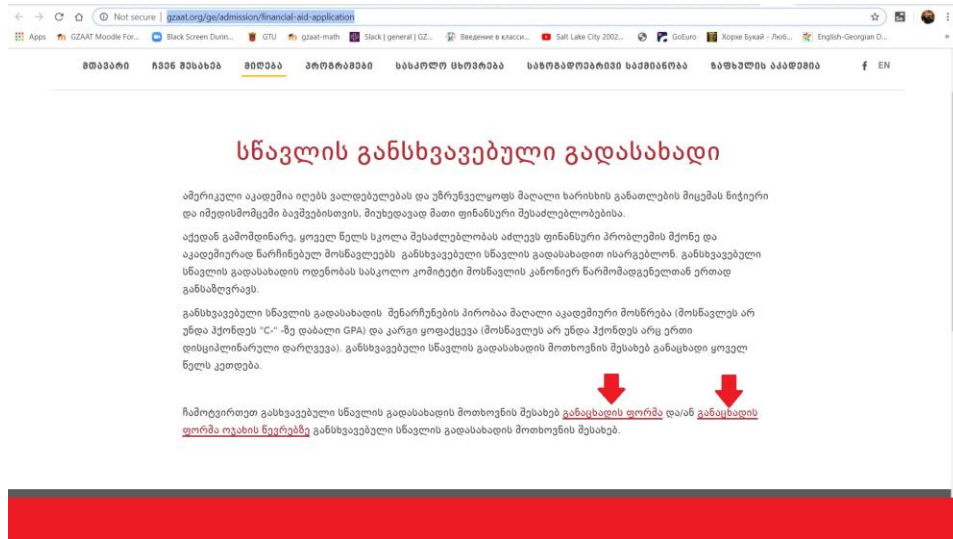


# სწავლის გაღასახალის შემცირების შესახებ ბანაცხადის ელექტრონულ შევსების ინსტრუქცია

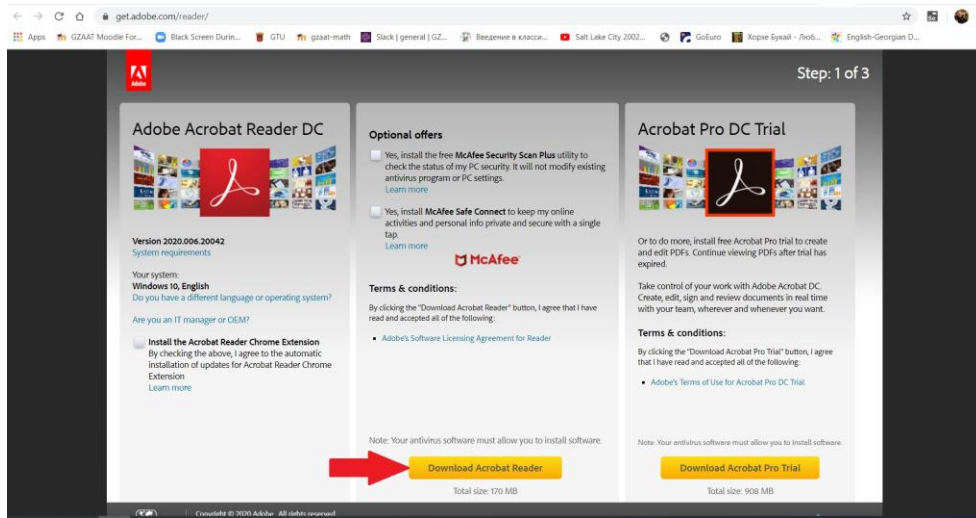
გივი ზალდასტანიშვილის სახ.ამერიკული აკადემია თბილისში ვებ გვერდიდან გადმოწერეთ განაცხადის ფორმა <http://www.gzaat.org/ge/admission/financial-aid-application>,



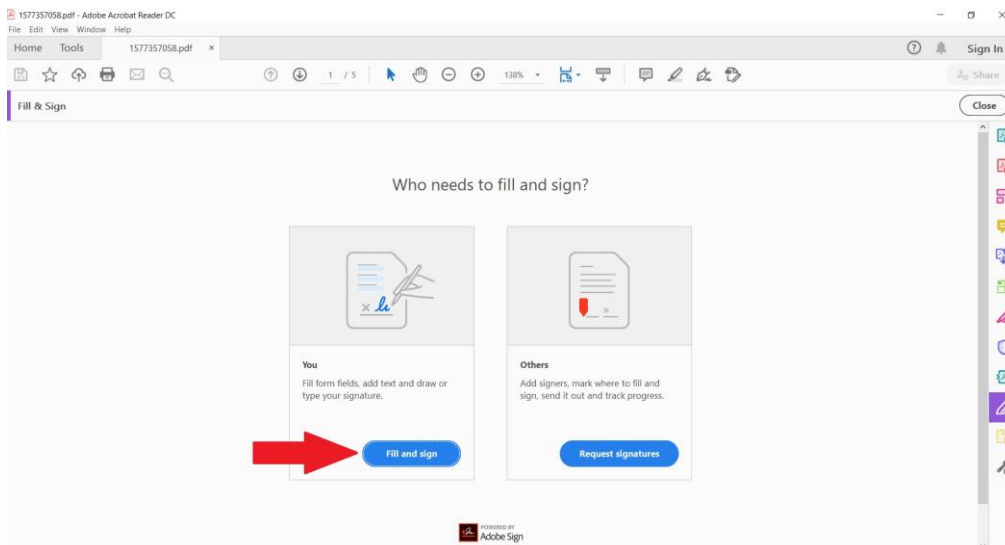
რომელიც წარმოდგენილია PDF ფორმატში. გახსენით ფაილი პროგრამაში “Adobe Acrobat Reader”, რომელიც წარმოადგენს ყველაზე გავრცელებულ pdf ფაილების წამკითხველ პროგრამას. ფაილის გახსნის შემდეგ მარჯვენა პანელზე დააჭირეთ ღილაკს „Fill and Sign”



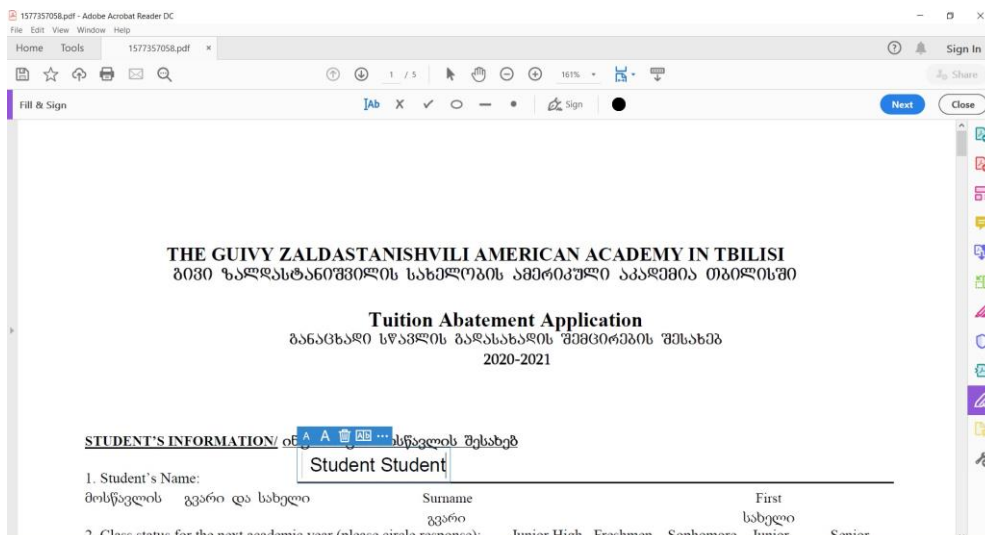
(თუ პროგრამა “Adobe Acrobat Reader” არ არის თქვენს კომპიუტერში დაყენებული, გადმოიწერეთ იგი ვებ გვერდიდან <https://get.adobe.com/reader/> და დააინსტალირეთ იგი.



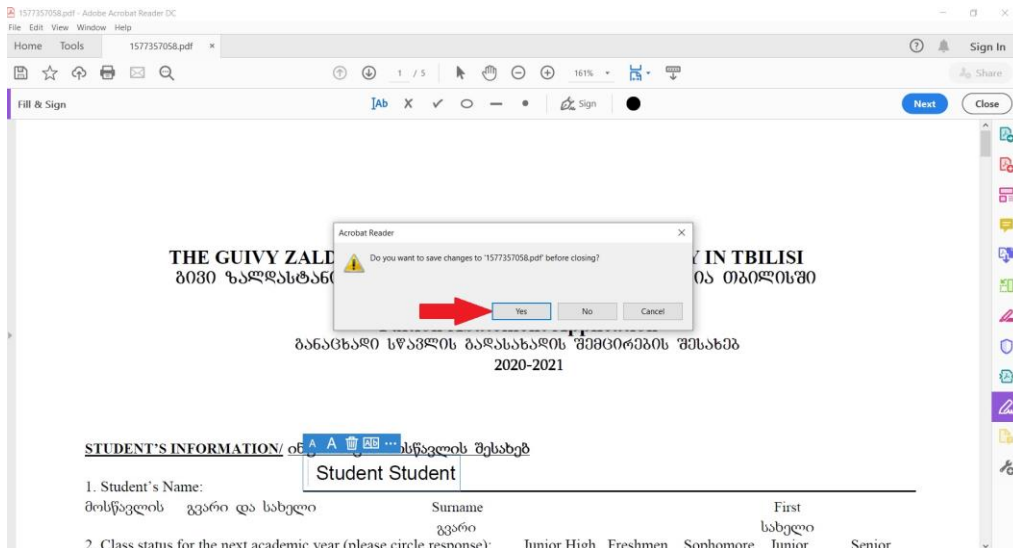
შემდეგ გამოსულ გვერდზე ასევე დააჭირეთ ღილაკს „Fill and Sign”



ამის შემდეგ თქვენ მოგეცემათ საშუალება შეავსოთ ფორმა სტრიქონის გასწვრივ კურსორის დაფიქსირებით



ფორმის შევსების შემდეგ დახურეთ პროგრამა და მიეცით დადებითი პასუხი ცვლილებების დამახსოვრებას



დამახსოვრებული ფაილი გააგზავნეთ ელ.ფოსტის მისამართზე [nmikhelidze@aat.ge](mailto:nmikhelidze@aat.ge)

შენიშვნა: განაცხადის შევსება შესაძლებელია მხოლოდ ინგლისურ ენაზე.

თუ ქართულად გსურთ ფორმის შევსება:

1. ამობეჭდეთ გადმოწერილი ფაილი, შეავსეთ ხელით, დაასკანირეთ (ან სურათი გადაუღეთ) და ისე გამოგზავნეთ ელ.ფოსტაზე.
2. გამოიყენეთ პროფესიონალური PDF ფაილების რედაქტორი.